



ФЕДЕРАЛЬНАЯ СЛУЖБА
ГОСУДАРСТВЕННОЙ СТАТИСТИКИ

Индексы цен производителей сельскохозяйственной продукции по Республике Карелия



февраль 2023 года



ФЕДЕРАЛЬНАЯ СЛУЖБА
ГОСУДАРСТВЕННОЙ СТАТИСТИКИ

Индексы цен производителей сельско- хозяйственной продукции по Республике Карелия

Карелиястат

февраль 2023 года

01

Индексы цен производителей
сельскохозяйственной продукции
к предыдущему месяцу

02

Индексы цен производителей
сельскохозяйственной продукции
к декабрю предыдущего года

03

Индексы цен производителей
сельскохозяйственной продукции
к соответствующему месяцу предыдущего года





ИНДЕКСЫ ЦЕН ПРОИЗВОДИТЕЛЕЙ СЕЛЬСКОХОЗЯЙСТВЕННОЙ ПРОДУКЦИИ, реализованной сельскохозяйственными организациями

февраль 2023 г. к предыдущему месяцу; в %



100,2

Российская Федерация

99,5

Северо-Западный федеральный округ



101,1

Республика Карелия

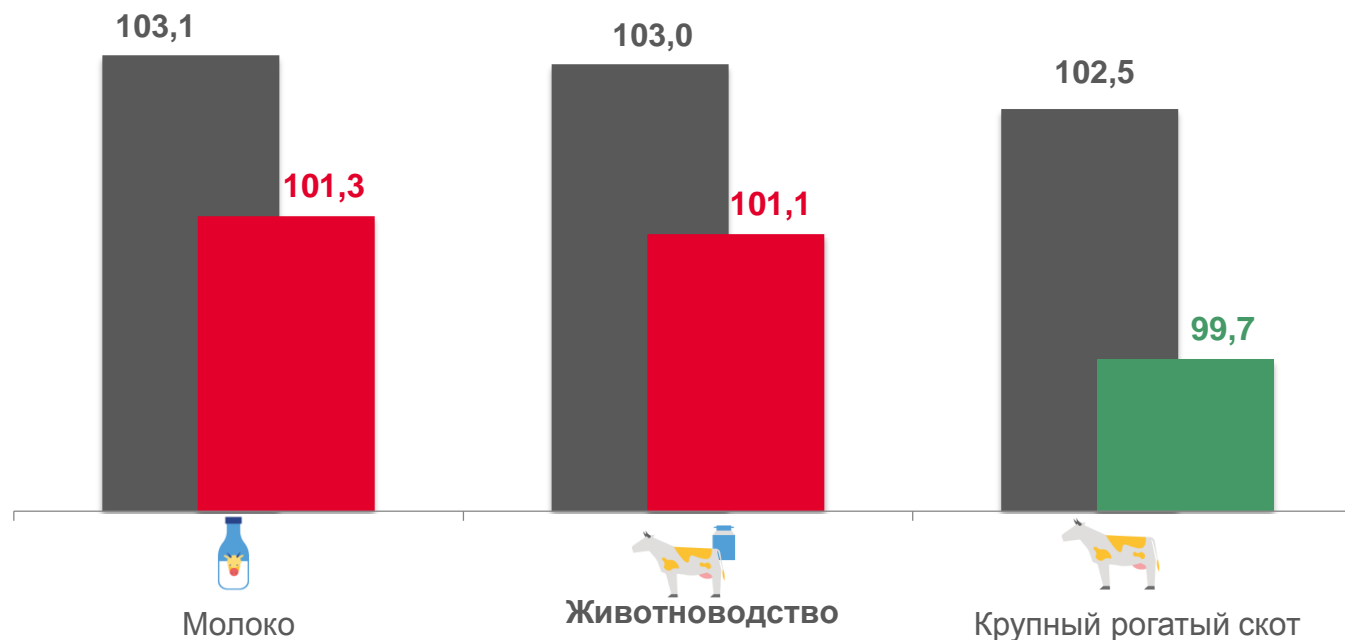




ИНДЕКСЫ ЦЕН ПРОИЗВОДИТЕЛЕЙ СЕЛЬСКОХОЗЯЙСТВЕННОЙ ПРОДУКЦИИ, реализованной сельскохозяйственными организациями

февраль 2023 г. к предыдущему месяцу; в %

	Республика Карелия	Российская Федерация
 Сельское хозяйство	101,1	100,2
 Животноводство	101,1	98,9
 Крупный рогатый скот	99,7	100,4
 Молоко	101,3	99,6



■ февраль 2022 г. к январю 2022 г. ■ февраль 2023 г. к январю 2023 г.





ИНДЕКСЫ ЦЕН ПРОИЗВОДИТЕЛЕЙ СЕЛЬСКОХОЗЯЙСТВЕННОЙ ПРОДУКЦИИ, реализованной сельскохозяйственными организациями

февраль 2023 г. к предыдущему месяцу; в %



101,1

Сельское хозяйство



101,1

Животноводство



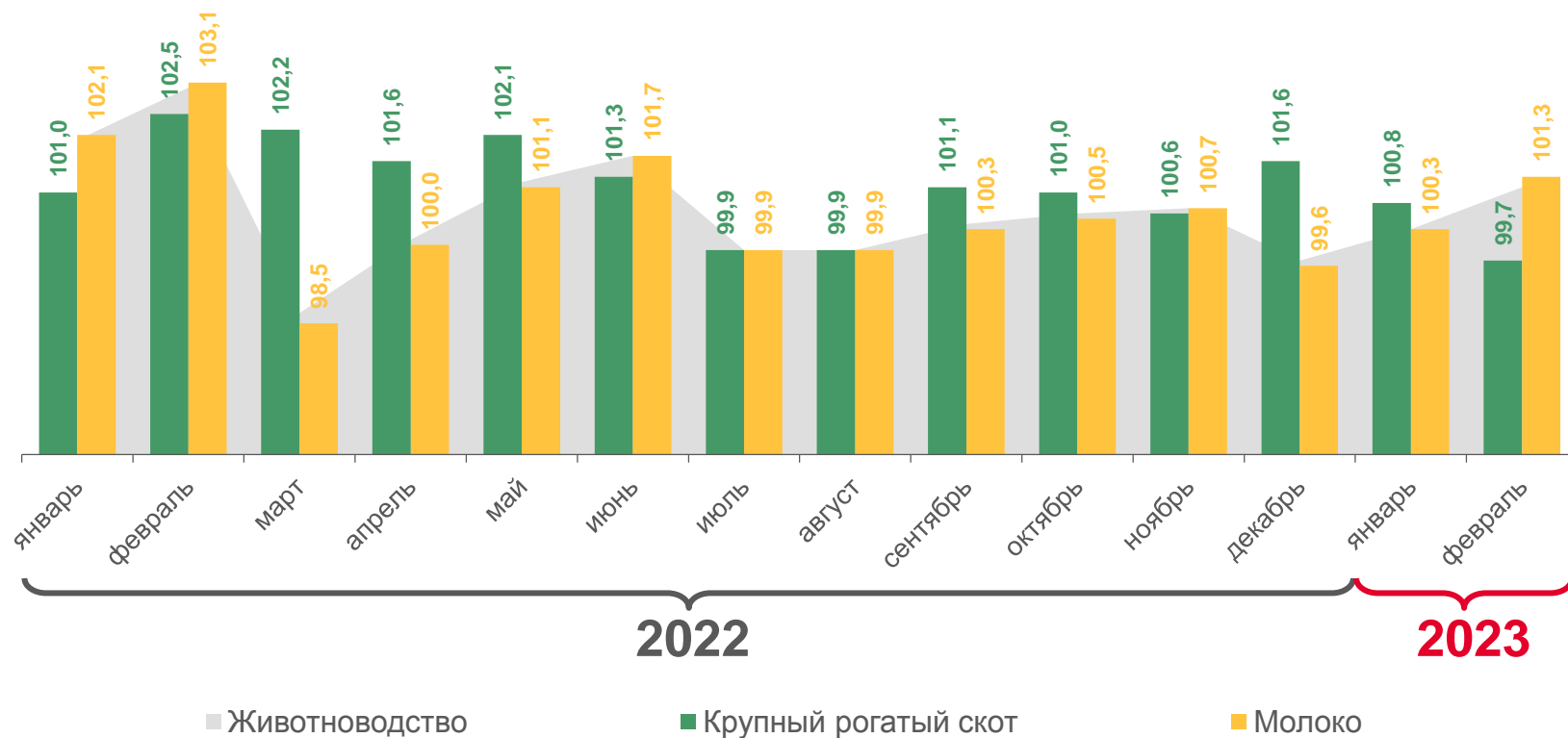
99,7

Крупный рогатый скот



101,3

Молоко





ИНДЕКСЫ ЦЕН ПРОИЗВОДИТЕЛЕЙ СЕЛЬСКОХОЗЯЙСТВЕННОЙ ПРОДУКЦИИ, реализованной сельскохозяйственными организациями

февраль 2023 г. к предыдущему месяцу; в %



100,2

Российская Федерация

99,5

Северо-Западный федеральный округ



101,1

Республика Карелия





СРЕДНИЕ ЦЕНЫ СЕЛЬХОЗПРОИЗВОДИТЕЛЕЙ НА КРУПНЫЙ РОГАТЫЙ СКОТ

февраль 2023 г.; рублей за тонну



140 331

Российская Федерация

147 842

Северо-Западный федеральный округ



124 916

Республика Карелия





СРЕДНИЕ ЦЕНЫ СЕЛЬХОЗПРОИЗВОДИТЕЛЕЙ НА МОЛОКО

февраль 2023 г.; рублей за тонну



34 620

Российская Федерация

33 709

Северо-Западный федеральный округ



33 963

Республика Карелия





ИНДЕКСЫ ЦЕН ПРОИЗВОДИТЕЛЕЙ СЕЛЬСКОХОЗЯЙСТВЕННОЙ ПРОДУКЦИИ, реализованной сельскохозяйственными организациями

февраль 2023 г. к декабрю предыдущего года; в %



100,3

Российская Федерация

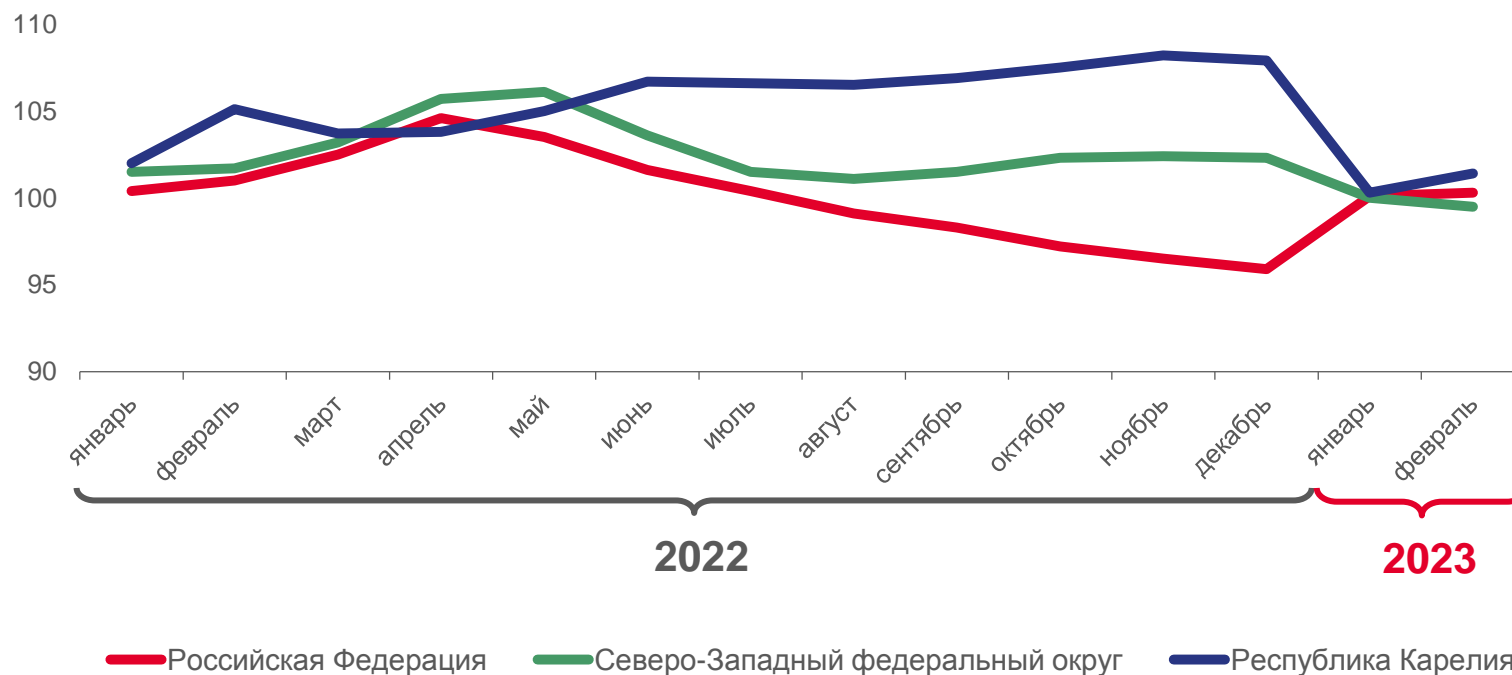
99,5

Северо-Западный федеральный округ



101,4

Республика Карелия

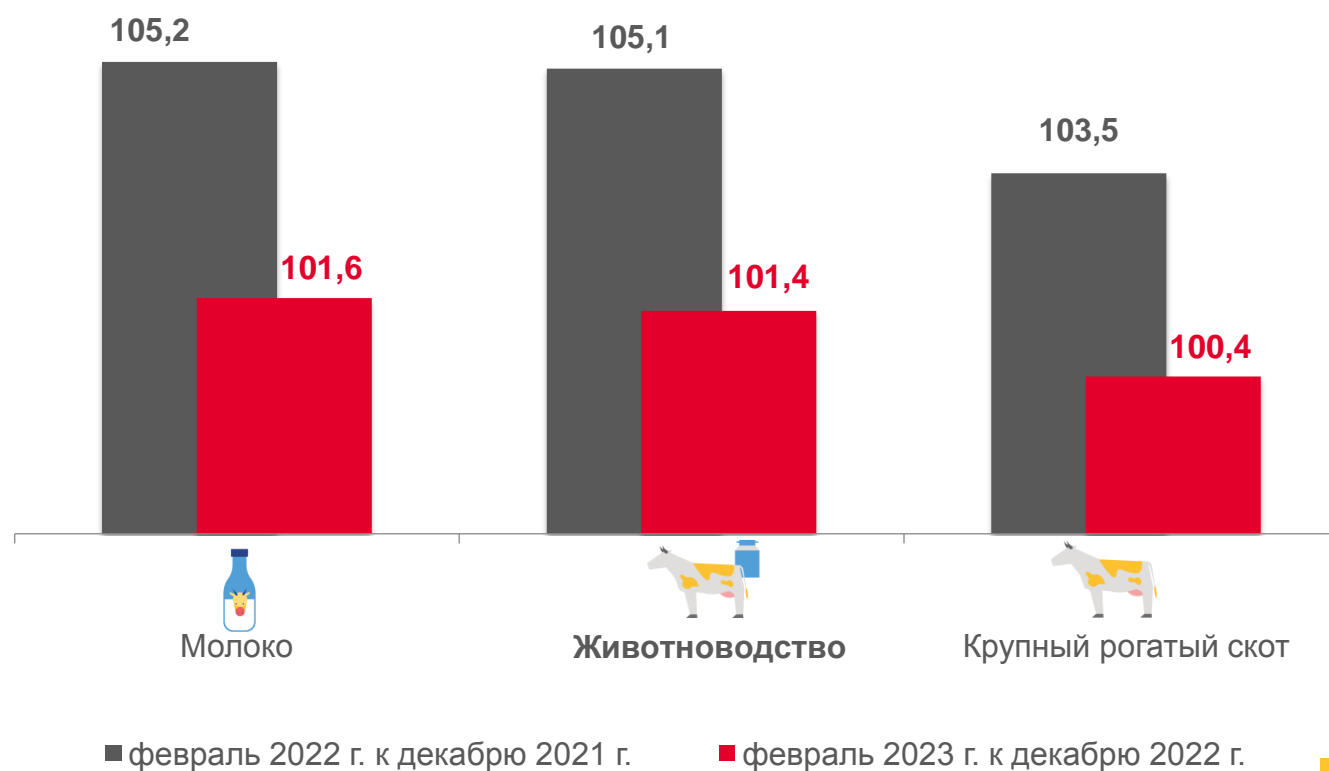




ИНДЕКСЫ ЦЕН ПРОИЗВОДИТЕЛЕЙ СЕЛЬСКОХОЗЯЙСТВЕННОЙ ПРОДУКЦИИ, реализованной сельскохозяйственными организациями

февраль 2023 г. к декабрю предыдущего года; в %

	Республика Карелия	Российская Федерация
 Сельское хозяйство	101,4	100,3
 Животноводство	101,4	97,9
 Крупный рогатый скот	100,4	100,1
 Молоко	101,6	99,7





ИНДЕКСЫ ЦЕН ПРОИЗВОДИТЕЛЕЙ СЕЛЬСКОХОЗЯЙСТВЕННОЙ ПРОДУКЦИИ, реализованной сельскохозяйственными организациями

февраль 2023 г. к декабрю предыдущего года; в %



101,4

Сельское хозяйство



101,4

Животноводство



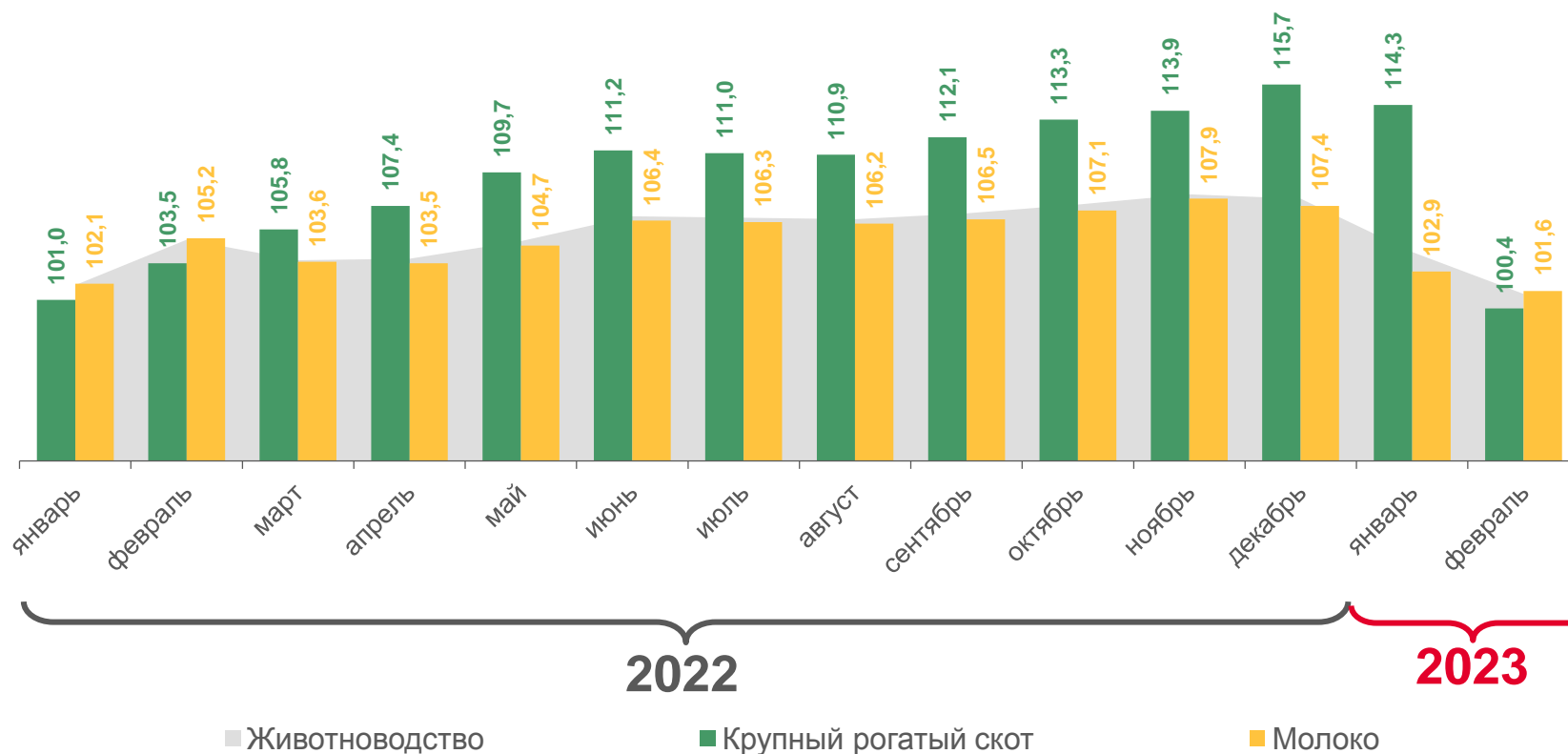
100,4

Крупный рогатый скот



101,6

Молоко





ИНДЕКСЫ ЦЕН ПРОИЗВОДИТЕЛЕЙ СЕЛЬСКОХОЗЯЙСТВЕННОЙ ПРОДУКЦИИ, реализованной сельскохозяйственными организациями

февраль 2023 г. к декабрю предыдущего года; в %



100,3

Российская Федерация

99,5

Северо-Западный федеральный округ



101,4

Республика Карелия





ИНДЕКСЫ ЦЕН ПРОИЗВОДИТЕЛЕЙ СЕЛЬСКОХОЗЯЙСТВЕННОЙ ПРОДУКЦИИ, реализованной сельскохозяйственными организациями

февраль 2023 г. к соответствующему месяцу предыдущего года; в %



95,2

Российская Федерация

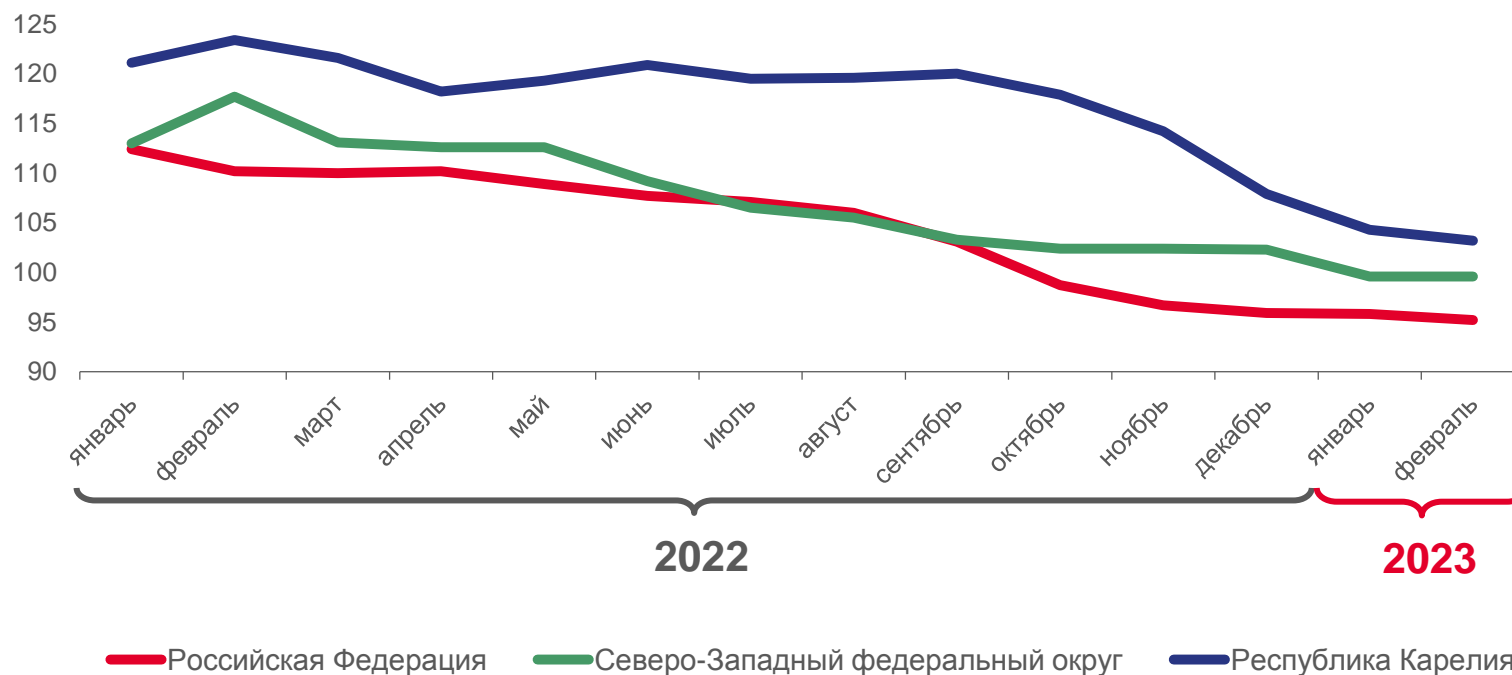
99,6

Северо-Западный федеральный округ



103,2

Республика Карелия

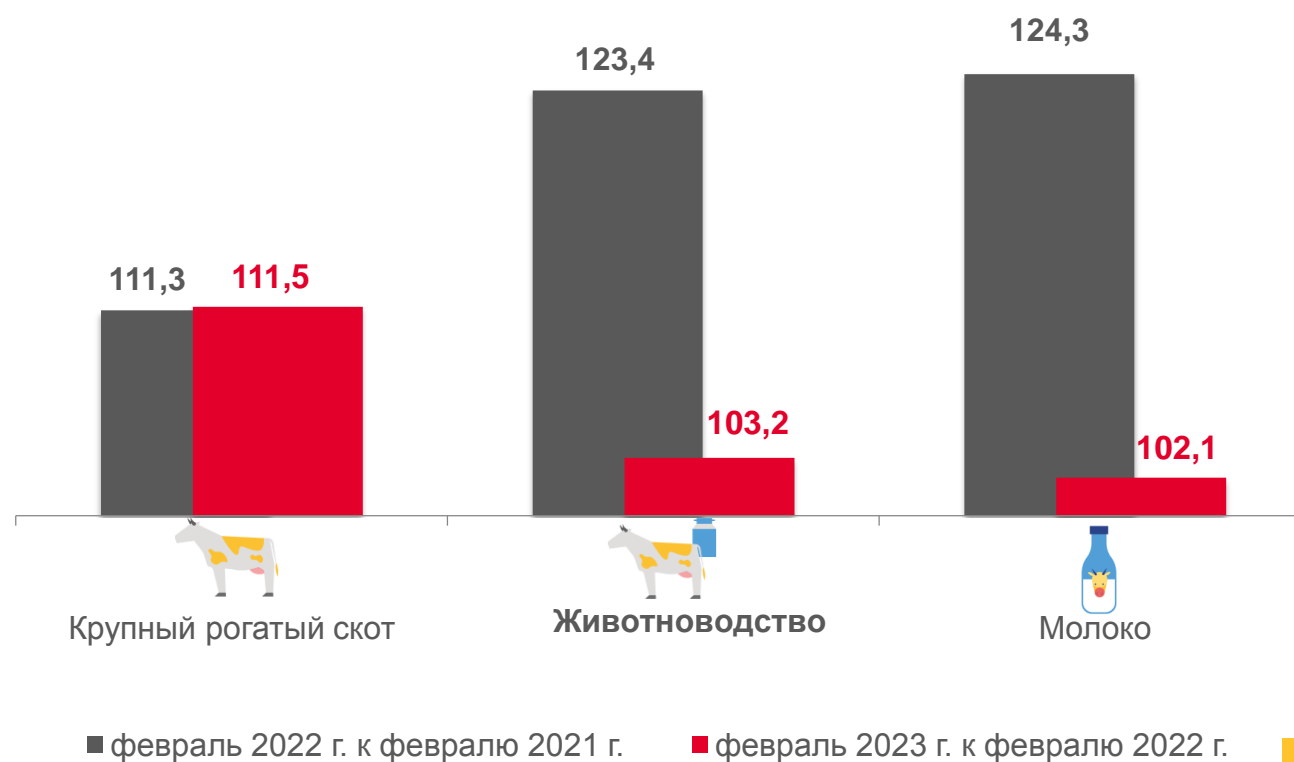




ИНДЕКСЫ ЦЕН ПРОИЗВОДИТЕЛЕЙ СЕЛЬСКОХОЗЯЙСТВЕННОЙ ПРОДУКЦИИ, реализованной сельскохозяйственными организациями

февраль 2023 г. к соответствующему месяцу предыдущего года; в %

	Республика Карелия	Российская Федерация
 Сельское хозяйство	103,2	95,2
 Животноводство	103,2	100,9
 Крупный рогатый скот	111,5	109,3
 Молоко	102,1	107,8





ИНДЕКСЫ ЦЕН ПРОИЗВОДИТЕЛЕЙ СЕЛЬСКОХОЗЯЙСТВЕННОЙ ПРОДУКЦИИ, реализованной сельскохозяйственными организациями

февраль 2023 г. к соответствующему месяцу предыдущего года; в %



103,2

Сельское хозяйство



103,2

Животноводство



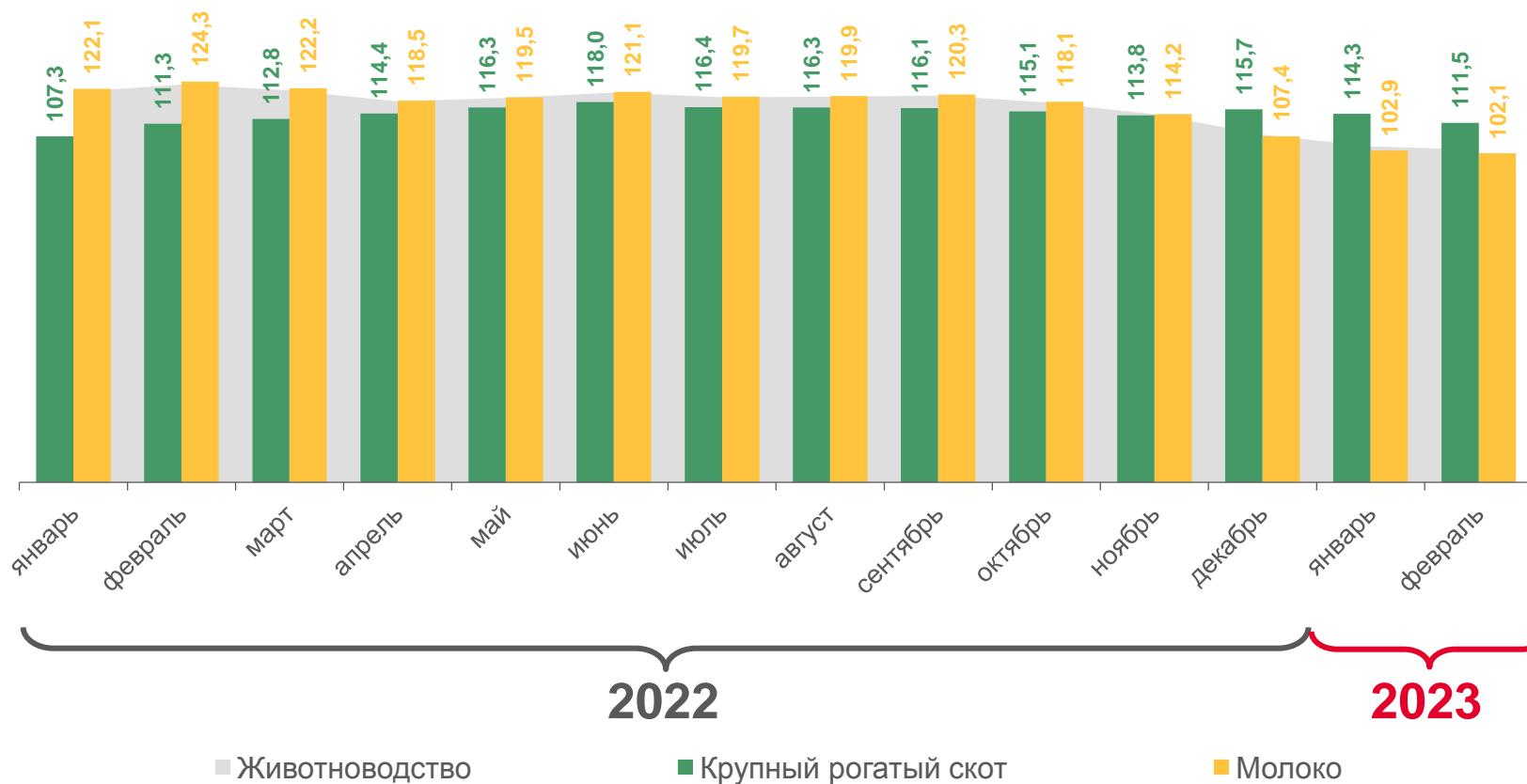
111,5

Крупный рогатый скот



102,1

Молоко





ИНДЕКСЫ ЦЕН ПРОИЗВОДИТЕЛЕЙ СЕЛЬСКОХОЗЯЙСТВЕННОЙ ПРОДУКЦИИ, реализованной сельскохозяйственными организациями

февраль 2023 г. к соответствующему месяцу предыдущего года; в %



95,2

Российская Федерация

99,6

Северо-Западный федеральный округ



103,2

Республика Карелия

